

# KWS-8

## ISOホイールセッターの使い方

(ISO方式専用)



### 【特徴】

- 簡単センタリング・・・挿入するだけでタイヤホイールのセンタリングが簡単にできます。
- ハブボルトの保護・・・ボルト穴との接触からネジ山を保護します。
- 取外し工具不要・・・収納式の取外しハンドルの使用でスピーディに抜き取れます。

● 本製品はISOホイールにご使用ください。

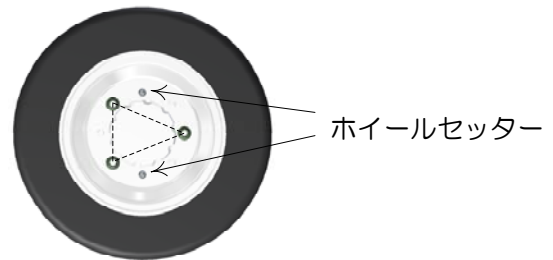
- 1** ハブボルトにホイールセッターを上下対角に2本挿入します。



- 2** ①ホイールを挿入します。  
ホイールセッターをガイドにすると簡単です。




- ②2～3箇所のナットを仮締めします。




- 3** ホイールセッターを抜きます。



抜きにくい場合は、取外しハンドルを使用します。軽く左右に回しながら引くと簡単です。




取外しハンドルの出し方



取外しハンドルから手を離すとバネ力で収納されます。指を挟まないように注意してください。

- 4** 残りのナットを取付け、規定トルクで対角に締付けます。



### 【注意】

- JISホイールには対応していません。
- 欧州車などのアルミホイールの一部にはスリーブナット方式のものがあ、これらにはご使用いただけません。

 **株式会社 空研**

〒583-0871 大阪府羽曳野市野々上3-6-15  
TEL.072-953-0601(代) FAX.072-953-0605  
<http://www.kuken.co.jp>

札幌営業所	〒065-0017	札幌市東区北17条東20-4-18
仙台営業所	〒983-0034	仙台市宮城野区扇町7-8-7
北関東営業所	〒323-0822	栃木県小山市駅南町6-20-2
東京営業所	〒141-0032	東京都品川区大崎3-1-5-203
名古屋営業所	〒461-0001	名古屋市東区泉1-9-6コーポシティ1F
大阪出張所	〒448-0003	愛知県刈谷市一ツ木町3-13-2
大谷営業所	〒583-0871	大阪府羽曳野市野々上3-6-15
広島営業所	〒731-0137	広島市安佐南区山本1-6-32
福岡営業所	〒816-0057	福岡市博多区西月隈1-14-43

TEL.011-782-3111	FAX.011-783-7778
TEL.022-786-0341	FAX.022-786-0343
TEL.0285-31-3772	FAX.0285-27-8080
TEL.03-3493-8304	FAX.03-3490-6645
TEL.052-962-6302	FAX.052-962-6305
TEL.0566-62-5181	FAX.0556-62-5206
TEL.072-952-0787	FAX.072-953-0605
TEL.082-875-8463	FAX.082-875-8465
TEL.092-472-1251	FAX.092-474-7350